

CAPELLA



objektiv GmbH & Co. KG

Büro- & Objektausstattung
Bunsenstraße 20
71032 Böblingen

Tel.: 07031/74 24 16-0
Fax.: 07031/74 24 16-1
URL: www.objektiv-gmbh.de
E-Mail: post@objektiv-gmbh.de



Kinnarps



CAPELLA

Der Bürodrehstuhl Capella wurde genau nach Ihren Bedürfnissen konzipiert. Welche Position und welchen Arbeitsplatz Sie auch haben – in diesem einzigartigen und innovativen Stuhl sitzen Sie überaus bequem. Der Capella stammt aus unserer erfahrenen Designschmiede und hat ein Ziel im Fokus: Ihr Wohlbefinden. Dank FreeMotion ermöglicht der Stuhl harmonische Mikrobewegungen, die aktives Sitzen und eine gesunde Haltung fördern. Die elegante, zeitlose Form mit schlanker Rückenlehne und individuell abgestimmten Details kommt aus der Feder von Johan Larvall und seinem Team bei Idesign.

FÜR AKTIVES SITZEN

Mit dem Capella präsentieren wir einen völlig neuen Bürodrehstuhl, der konzipiert wurde, um Ihren Körper in Bewegung zu halten. Denn richtiges Sitzen hat viel mit Bewegung zu tun. Im Mittelpunkt des Capella steht der neue innovative FreeMotion-Mechanismus, der harmonische Mikrobewegungen der Sitzfläche ermöglicht und damit aktives Sitzen fördert, was Ihnen helfen soll, sich wohlfühlen. Mit seinen einzigartigen Eigenschaften vereint der Capella das gesamte Know-how von Kinnarps in Sachen Bürodrehstühle. So profitieren Sie von einem optimalen, ergonomischen Sitzkomfort. Darüber hinaus bietet der Stuhl zahlreiche Einstellmöglichkeiten, damit Sie Ihre ideale Sitzposition finden. Über die intuitiven Bedienelemente können Sie den Stuhl an Ihre individuellen Bedürfnisse anpassen. Der Capella ist optisch ansprechend und besticht durch gutes, geradliniges Design sowie eine einfache Geometrie. Außerdem ist dieser hochwertige Stuhl auch auf Nachhaltigkeit ausgelegt. Der Capella richtet den Fokus auf die kreative und flexible Arbeitsweise von heute. Dank seiner Anwenderfreundlichkeit und den einfachen Einstellmöglichkeiten ist er eine hervorragende Wahl für tätigkeitsbasierte Arbeitsumgebungen, in denen ein und derselbe Stuhl von verschiedenen Personen für unterschiedliche Aufgaben genutzt wird.





DER BESTE ARBEITSPLATZ

Für Ihre Tätigkeit benötigen Sie ein funktionales und ergonomisch gestaltetes Arbeitsumfeld. So haben Sie mehr Spaß an der Arbeit, sind motiviert, erbringen bessere Leistungen und fühlen sich wohl. Der Capella ist ein wichtiger Teil dieses Ganzen: ein komfortabler Stuhl im tollen Design, auf den man schnell nicht mehr verzichten möchte. In Kombination mit Arbeitstisch, Bildschirm und Aufbewahrungsmodul lässt er sich problemlos an Ihre Bedürfnisse und Arbeitsweisen anpassen und wird Teil eines ansprechenden und gut durchdachten Umfelds, das positive Gefühle sowie Wohlbefinden hervorruft.



FUNKTIONAL UND ERGONOMISCH



JOHAN LARSVALL – IDESIGN

Der schwedische Designer Johan Larvall und sein Team bei Idesign haben schon viele erfolgreiche Bürodrehstühle für Kinnarps entworfen. Ihr Ziel beim Capella war es, einen eleganten und ergonomischen Bürodrehstuhl mit schlichter Geometrie zu erschaffen, der bis ins letzte Detail komfortabel ist. Die schlanke Rückenlehne, ansprechend gestaltete Nähte, bewegliche Armlehnen, ein elegantes Fußkreuz sowie die einladende Sitzfläche sind Beispiele dafür. Jedes Teil ist wichtig, um ein ansprechendes Ganzes zu erhalten. Aus diesem Grund ist der Capella nicht nur äußerst komfortabel, sondern sieht zudem noch sehr gut aus – ein Stuhl, der seiner Zeit gewachsen ist.

„Mit dem Capella haben wir sowohl beim Gesamteindruck als auch bei den vielen kleinen Details auf Schlichtheit und Reinheit gesetzt. Wir wollten eine moderne Ästhetik schaffen, die mit guter Ergonomie verschmilzt und bei der saubere Formen Teil eines einfachen Designs werden. Dadurch erhält der Stuhl seinen einzigartigen Charakter.“

– Johan Larvall



Design: Idesign







FREEMOTION™ SORGT FÜR BEWEGUNG

Richtiges Sitzen und Wohlbefinden haben viel mit Bewegung zu tun. Der innovative FreeMotion-Mechanismus schafft ideale Bedingungen für aktives Sitzen durch optimal ausgeglichene Mikrobewegungen des Sitzes. Dies soll dazu beitragen, dass Sie beim Sitzen in Bewegung bleiben und sich dadurch besser fühlen. Darüber hinaus bietet der Capella ein Höchstmaß an Komfort und die richtige Unterstützung für Ihren gesamten Körper. Die Rückenlehne wurde so gestaltet, dass sie sich Ihrer Wirbelsäule anpasst. Beim Sitz wurde darauf geachtet, eine Form zu finden, die sich für viele verschiedene Personengruppen eignet. Die Sitztiefe kann zudem angepasst werden. Für zusätzlichen Komfort sind ein verstellbarer Rückenlehnenwinkel und eine Lordosenstütze verfügbar. Das Einstellen der neuen multifunktionalen Armlehnen an Ihre individuellen Bedürfnisse ist ein Kinderspiel. Sie können außerdem einfacher und noch intuitiver näher an Ihrem Körper positioniert werden. Der Capella ist ein aktiver Stuhl, der sich Ihren Bedürfnissen anpasst – nicht umgekehrt.





NEXT OFFICE™ – ACTIVITY BASED WORKING

Dank der technologischen Entwicklung können wir heute arbeiten, wann und wo wir wollen. Während der Bedarf an persönlichen Arbeitsplätzen sinkt, gewinnen flexible, tätigkeitsbasierte Umgebungen immer mehr an Bedeutung. Hierüber finden Sie die optimale Balance zwischen Privatsphäre und Öffentlichkeit, zwischen Team- und Einzelarbeit sowie zwischen Konzentration und Kommunikation. Durch die anwenderfreundliche und intuitive Funktionalität eignet sich der Capella hervorragend für diese Arbeitsumgebungen, wo er während eines Arbeitstages ganz einfach an verschiedene Benutzer und Situationen angepasst werden kann.





FÜR EIN KREATIVES KLIMA

Mit seinem puristischen Design eignet sich der Capella für viele verschiedene Arbeitsumgebungen. Er wird zu einem unverzichtbaren Teil größerer und kleinerer Gruppen, die ihren Arbeitsplatz teilen. Je nach Anforderung eignet sich der Capella auch als Teil einer Komplettlösung. Zudem passt er hervorragend zu einem Einzelarbeitsplatz oder einer von mehreren Personen geteilten Benchlösung. Zudem passt er hervorragend zu einem Einzelarbeitsplatz oder einer von mehreren Personen geteilten Bench-Lösung.



BENUTZERFREUNDLICHE FUNKTIONALITÄT

Bei der Gestaltung des Capella haben wir mit Professor Anna-Lisa Osvalder von der Chalmers University of Technology in Göteborg zusammengearbeitet. Sie war maßgeblich an der Gestaltung und Positionierung der Bedienelemente beteiligt, da sie in der Entwicklungsphase verschiedene Prototypen getestet und bewertet hat. Durch diese Arbeit wurde der Capella zu einem äußerst intuitiven Stuhl. Dank seiner einzigartigen Funktionalität ermöglicht er höchsten Komfort und ein ergonomisches Sitzenerlebnis. Die neu entwickelten Bedienelemente sind so positioniert, dass sämtliche für das richtige Sitzen erforderlichen Einstellungen kinderleicht vorgenommen werden können. Durch das klare Design ist zudem sofort ersichtlich, wofür sie verwendet werden können. Beispielsweise sind die grauen Elemente aus weichem Kunststoff zum Drehen. Möchten Sie Einstellungen vornehmen, reicht es daher aus, das entsprechende Bedienelement zu erfühlen. So können Sie den Stuhl ganz leicht an Ihre individuellen Bedürfnisse anpassen.

„Beim Design des Capella standen vor allem die Ergonomie und die Personalisierungsmöglichkeiten im Vordergrund. Das Modell ermöglicht flexibles Sitzen in verschiedenen Arbeitshaltungen und lässt sich einfach und problemlos an jeden einzelnen Benutzer anpassen. Die Bedienelemente sind intuitiv und Einstellungen lassen sich in logischer Reihenfolge vornehmen. Darüber hinaus lassen sich die Bedienelemente leicht und bequem im Sitzen erreichen.“



FUNKTIONEN & OPTIONEN



FREEMOTION™ – FÜR AKTIVES SITZEN

Der FreeMotion-Mechanismus des Capella schafft ideale Bedingungen für ein aktives Sitzen durch optimal ausgeglichene Mikrobewegungen des Sitzes. Sitz und Rückenlehne bewegen sich unabhängig voneinander und folgen so Ihren Körperbewegungen. Sie können den Neigewiderstand einstellen und flexibel in jeder Position arretieren. Da der Sitz nicht arretiert werden kann, werden selbst bei arretierter Lehne die erwünschten Mikrobewegungen ermöglicht.



SITZHÖHE

Sie können die Sitzhöhe des Stuhls problemlos an Ihre Körpergröße und Ihre Bedürfnisse anpassen. Dadurch gewährleisten Sie die bestmögliche Unterstützung für Ihren Körper. Stellen Sie die Höhe so ein, dass Ihre Füße flach auf dem Boden stehen und sich Ihre Knie in einem 90-Grad-Winkel befinden.



SITZTIEFE

Die Sitztiefe lässt sich im Verhältnis zur Rückenlehne einstellen, um Beine und Oberschenkel zu unterstützen und die bestmögliche Sitzposition zu finden. Für einen optimalen Sitzkomfort sollten zwischen Kniekehle und Sitz etwa 20 bis 30 mm Platz sein.



RÜCKENLEHNENHÖHE

Sämtliche Einstellungen erfolgen direkt an der Rückenlehne. Die Einstellung der Rückenlehnenhöhe ist wichtig, um sicherzustellen, dass Ihr Lendenwirbelbereich ordentlich unterstützt wird.




VERSTELLBARE LORDOSENSTÜTZE

Optional ist eine Lordosenstütze (ADLU) erhältlich. Sie wird durch Drehen eines Rads an der hinteren Rückenlehne eingestellt.



VERSTELLBARER RÜCKENLEHNENWINKEL

Optional ist ein verstellbarer Rückenlehnwinkel (ADBA) erhältlich. Damit können Sie die Rückenlehne in Höhe der Lordosenstütze anwinkeln. So liegt der obere Bereich näher an Ihrem Körper an und bietet die bestmögliche Unterstützung für Schulter und Rücken.



ARRETIERBARE SITZNEIGUNG

Die Neigung der Rückenlehne kann in verschiedenen Positionen arretiert werden. Da der Sitz nicht arretiert werden kann, werden selbst bei arretierter Lehne die erwünschten Mikrobewegungen ermöglicht.

FUNKTIONEN & OPTIONEN



NEIGEWIDERSTAND

Über den runden Hebel können Sie ganz leicht den Neigewiderstand der Rückenlehne an Ihre individuellen Vorlieben anpassen.



NIEDRIGE ODER MITTELHOHE RÜCKENLEHNE

Die niedrige Rückenlehne ist 600 mm, die mittelhohe 700 mm hoch. Beide sind höhenverstellbar (90 mm) und können mit einer Nackenstütze, einer Lordosenstütze und einem verstellbaren Rückenlehnenwinkel kombiniert werden. Darüber hinaus garantiert die SafeBack-Funktion, dass die Rückenstütze aus einer arretierten Neigeposition wieder in eine aufrechte Position zurückkehrt.



NACKENSTÜTZE

Die verstellbare Nackenstütze (NC) ist voll beweglich. Sie kann nach vorn oder hinten (200 mm) verschoben oder geneigt werden. Darüber hinaus ist sie höhenverstellbar (240 mm). Der Bezugsstoff ist mit dem Stoff der Rückenlehne und Sitzfläche identisch.



ARMLEHNEN

Multifunktionsarmlehne – Tiefe, Winkel, Breite und Höhe (90 mm) sind verstellbar. Für eine optimale Unterstützung Ihrer Arme und Schultern. Die variablen Einstellmöglichkeiten erfolgen in klaren Schritten und die Armlehnen lassen sich problemlos näher am Körper positionieren.




FUSSKREUZ AUS KUNSTSTOFF

Das Fußkreuz aus Kunststoff mit fünf Auslegern ist elegant und ergonomisch gestaltet und bietet spezielle Aufstellflächen für die Füße. Wenn Sie die Füße auf dem Fußkreuz abstellen, entlasten Sie die Unterseite der Oberschenkel und sorgen für eine entspannte Position. Das Modell der Black Edition ist mit diesem Fußkreuz ausgestattet.




ALUMINIUMFUSSKREUZ

White Edition, Silver Edition und Polished Edition sind mit einem Aluminiumfußkreuz ausgestattet.



ROLLEN

Der Capella verfügt über einen neuen Rollentyp, der bedeutend leiser ist als herkömmliche Rollen. Die Rollen sind unter Belastung besonders leichtgängig und werden lastabhängig gebremst. Die Rollen können abhängig vom jeweiligen Fußboden gewählt werden. Die Rolle für harte Böden (CASTNN60 – Schwarz mit grauen Laufflächen) ist standardmäßig erhältlich.



ROLLEN (OPTIONAL)

Rollen für weiche Böden (CASTNN60SF – schwarz) oder Gleiter (Schwarz) sind optional erhältlich.



GASFEDER

Die Standard-Gasfeder (KGAS0 – 130 mm) aus Metall ist in zwei verschiedenen Beschichtungen erhältlich: Graphitschwarz oder Chrom. Optional sind zwei weitere Gasfedern mit unterschiedlichen Höhen erhältlich (KGAS80 – 190 mm und KGSA190 – 270 mm). Sie sind in Schwarz oder Mattchrom verfügbar und können mit einer Fußstütze kombiniert werden. Bitte beachten Sie, dass das größte Modell (270 mm) nur mit Gleitern und nicht mit Rollen ausgestattet werden kann.



FUSSSTÜTZE

Die Stühle der Reihe Capella mit größerer Gasfeder können mit einer Fußstütze (FR540 – schwarz) ausgerüstet werden, um Druck von Ihren Beinen und Füßen zu nehmen. Die Fußstütze wird an der Gasfeder befestigt und ist variabel in der Höhe verstellbar. Das Modell mit der größten Gasfeder (270 mm) ist immer mit Gleitern ausgestattet.





KINNARPS COLOUR STUDIO

Lassen Sie sich von unserer einzigartigen und vielseitigen Auswahl an Stoffen inspirieren – Kinnarps Colour Studio. Hier finden Sie alles, was Ihr Herz begehrt, wenn es um kreative und schöne Stoffe geht. Eine ansprechende Kollektion mit großer Auswahl an Farben, Materialien und Mustern. Mit vielen verschiedenen Charakteren und Emotionen. Eine Kombination aus klassischer Eleganz und neuesten Trends. Alles, um Ihrer Inneneinrichtung eine ganz persönliche Note zu verleihen. Finden Sie Optik und Atmosphäre, die sich perfekt in Ihre Umgebung einfügen.

www.kinnarps.de/kcs





NACHHALTIGKEIT MADE IN SWEDEN

Der Bürodrehstuhl Capella wird in Schweden unter besonderer Berücksichtigung von Qualität und Nachhaltigkeit gefertigt. Die gesamte Fertigungskette befindet sich in unserer Kontrolle und wir tragen von der Beschaffung der Rohmaterialien über die Fertigung bis hin zum Transport und Wiederverwertung der Verpackung die Verantwortung. In unserem zertifizierten Prüflabor stellen wir sicher, dass der Stuhl internationalen Qualitätsanforderungen genügt. Dadurch wird gewährleistet, dass der Bürodrehstuhl Capella die höchstmögliche Qualität aufweist. Mit seiner hohen Lebensdauer ist der Stuhl auch aus ökologischer Sicht die optimale Wahl. Zu den innovativen Lösungen, die den Capella so einzigartig machen, gehören zum Beispiel ein neuer Mechanismus aus leichtem Material (100 % wiederverwertbar) sowie die Tatsache, dass weniger Teile als bei früheren Modellen zum Einsatz kommen. Ein weiterer Vorteil ist ein neues Fertigungsverfahren, bei dem die verschiedenen im Stuhl verbauten Materialien voneinander getrennt werden. Auf diese Weise wird der Zerlegungsprozess beim Recycling vereinfacht.





White Edition (EDW)

EDITION	FUSSKREUZ	GASFEDER	MECHANISMUS	ARMLEHNEN	NACKENSTÜTZE
EDB	Kunststoff Schwarz	Schwarz	Schwarz	Schwarz/Schwarz/Schwarz	Schwarz/Schwarz
EDS	Silbergraues Aluminium	Schwarz	Schwarz	Schwarz/Schwarz/Schwarz	Schwarz/Schwarz
EDP	Poliertes Aluminium	Poliert	Schwarz	Poliert/Schwarz/Schwarz	Poliert/Schwarz
EDW	Poliertes Aluminium	Poliert	Weiß	Poliert/Weiß/Hellgrau	Poliert/Weiß
MIX	Mögliche Optionen siehe oben	Mögliche Optionen siehe oben	Mögliche Optionen siehe oben	Mögliche Optionen siehe oben	Mögliche Optionen siehe oben

DIE VERSCHIEDENEN GESICHTER DES CAPELLA

Der Capella Bürodrehstuhl ist in vier einzigartigen Editionen bzw. Beschichtungen erhältlich. Wählen Sie zwischen der Black Edition, Silver Edition, Polished Edition und White Edition. Eine fünfte gemischte Edition, bei der Sie die einzelnen verbauten Komponenten auswählen können, ist ebenfalls verfügbar. Dabei können Sie wählen, welche Beschichtung und Farbe die jeweiligen Teile wie Fußkreuz, Gasfeder, Armlehne usw. haben sollen. Auf diese Weise können Sie einen Stuhl mit einzigartigem Look in individueller Optik gestalten, der dennoch ein einheitliches Gesamtbild für die unterschiedlichsten Arbeitsumgebungen abgibt.



Black Edition (EDB)



Silver Edition (EDS)



Polished Edition (EDP)



KREIEREN SIE IHREN EIGENEN STUHL

Auf unserer Website können Sie einfach und schnell Ihren eigenen Capella gestalten. Wählen Sie aus verschiedenen Optionen aus, z. B. Armlehnen, Nackenstützen oder niedrige bzw. mittelhohe Rückenlehne. Sie können auch verschiedene Farben und Materialien beispielsweise für das Fußkreuz und andere Komponenten wählen. Online sehen Sie immer sofort, welches Gesamtbild die von Ihnen gewählten Optionen ergeben. Auf diese Weise können Sie den Stuhl gestalten, der am besten zu Ihnen passt.

www.kinnarps.de/capella



CF110	480	400-450	400-530	400-530	°	-/•	-	-	•	•
CF111	480	400-450	400-530	400-530	°	•	190-280	-	•	•
CF120	480	400-450	400-530	400-530	°	-/•	-	-	-	•
CF121	480	400-450	400-530	400-530	°	•	190-280	•	-	•

CAPELLA – BÜRODREHSTUHL

MECHANISMUS FreeMotion schafft ideale Bedingungen für aktives Sitzen durch optimal ausgeglichene Mikrobewegungen des Sitzes. Obwohl der Sitz nicht arretiert werden kann, bewegt er sich selbst bei arretierter Lehne. **SITZ** Verstellbare Sitzhöhe (Gasfeder KGAS0 aus Metall in Schwarz oder Chrom), verstellbare Sitztiefe. **RÜCKENLEHNE** Niedrig oder mittelhoch, höhenverstellbar. **NEIGUNG** Regulierbarer Neigewiderstand und arretierbare Neigung. **POLSTERUNG** Formgeschäumtes Polyether. **FUSSKREUZ** Kunststoff-Fußkreuz in Schwarz (Black Edition) (CB9) mit Rollen für harte Böden (CASTNN60, Schwarz mit grauer Lauffläche) Aluminium-Fußkreuz (CB10) in Silbergrau oder Poliert (Silver, Polished and White Edition). **OPTIONEN** Nackenstütze (NC), verstellbare Lordosenstütze (ADLU) sowie im Winkel verstellbare Rückenlehne (ADBA). Gasfeder optional mit zusätzlicher Höhe (KGAS 80–190 mm und KGAS 190–270 mm), in Schwarz oder Matchrom kombinierbar mit Fußstütze (FR540, schwarz). Rollen für weiche Böden (CASTNN60SF, schwarz) oder Gleiter (schwarz). **ARMLEHNE** Multifunktionsarmlehne – Tiefe, Winkel, Breite und Höhe (90 mm) verstellbar. Armlehnenpolster 220 x 10 mm aus weichem, formgepressten TPU. **EINHEIT** mm. **DESIGN** Johan Larsson, Idesign.



BETTER AT WORK

Kinnarps möchte für Sie ein gutes Arbeitsumfeld schaffen. Mit außergewöhnlichen Produkten und maßgeschneidertem Service entwickelt Kinnarps nachhaltige und effiziente Lösungen, die Ihre Arbeit verbessern und Ihr Unternehmen noch erfolgreicher machen.
www.kinnarps.de

Kinnarps